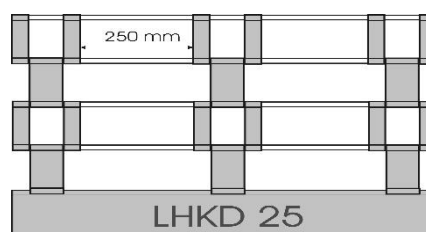
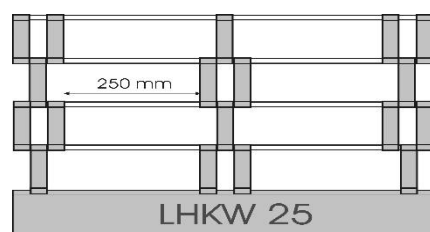
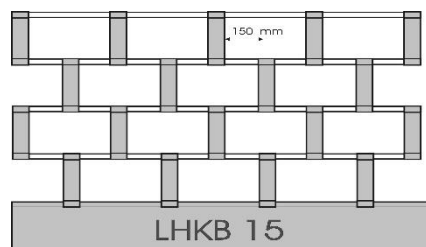
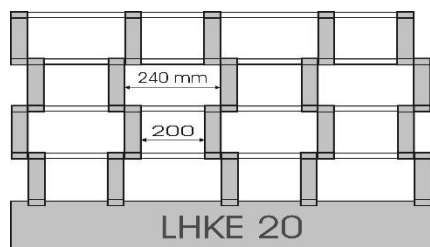




PRODUCTFICHE

Rolhekken LHKE 20 – LHKB 15 – LHKW 25 – LHKD 25 alu

Rolhekken in aluminium met rechthoekige mazen



Technische kenmerken

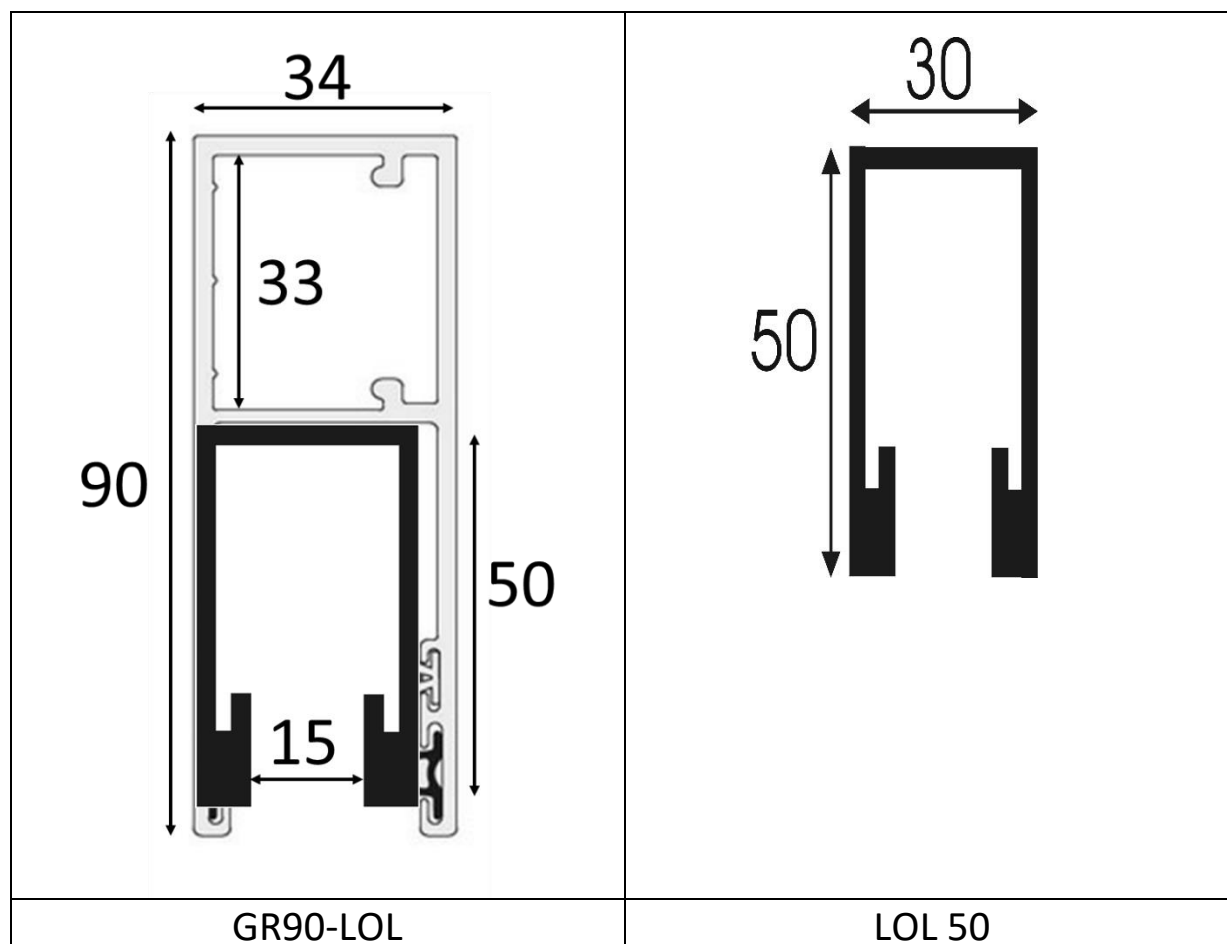
	LHKE 20	LHKB 15	LHKW 25	LHKD 25
mazen	200 / 240 x 80 mm	320 x 80 mm	270 x 80 mm	250/290 x 80 mm
spoed	80 mm			
koppelbuizen	8,5 mm			
bovenaan	minstens 4 gesloten latten			
gewicht	4,5 kg/m ²	4,2 kg/m ²	4,6 kg/m ²	4,7 kg/m ²
maximum breedte	8 m			
onderlijst	volle alu lat eventueel met aanslag- en vestigingswinkelhaak			
kleuren	<ul style="list-style-type: none">• alu brut (standaard)• geanodiseerd aluminium• RAL kleuren mogelijk			
geleiders	<ul style="list-style-type: none">• LOL 50 (50 x 30 x 50)• GR90-LOL			
opmerking	op speciaal verzoek ook andere types verkrijgbaar : <ul style="list-style-type: none">• afstanden tussen de schakels groter of kleiner• schakels in ander patroon• de spoed (80 mm) blijft steeds ongewijzigd.			



Indicatieve oprollingstabel in mm

totale hoogte rolluik	diameter opgerold rolluik op trommel of buis Ø 170
2000	260
2500	275
3000	290
3500	305
4000	320
4500	340
5000	440

Bijhorende geleiders





Voorbeelden

